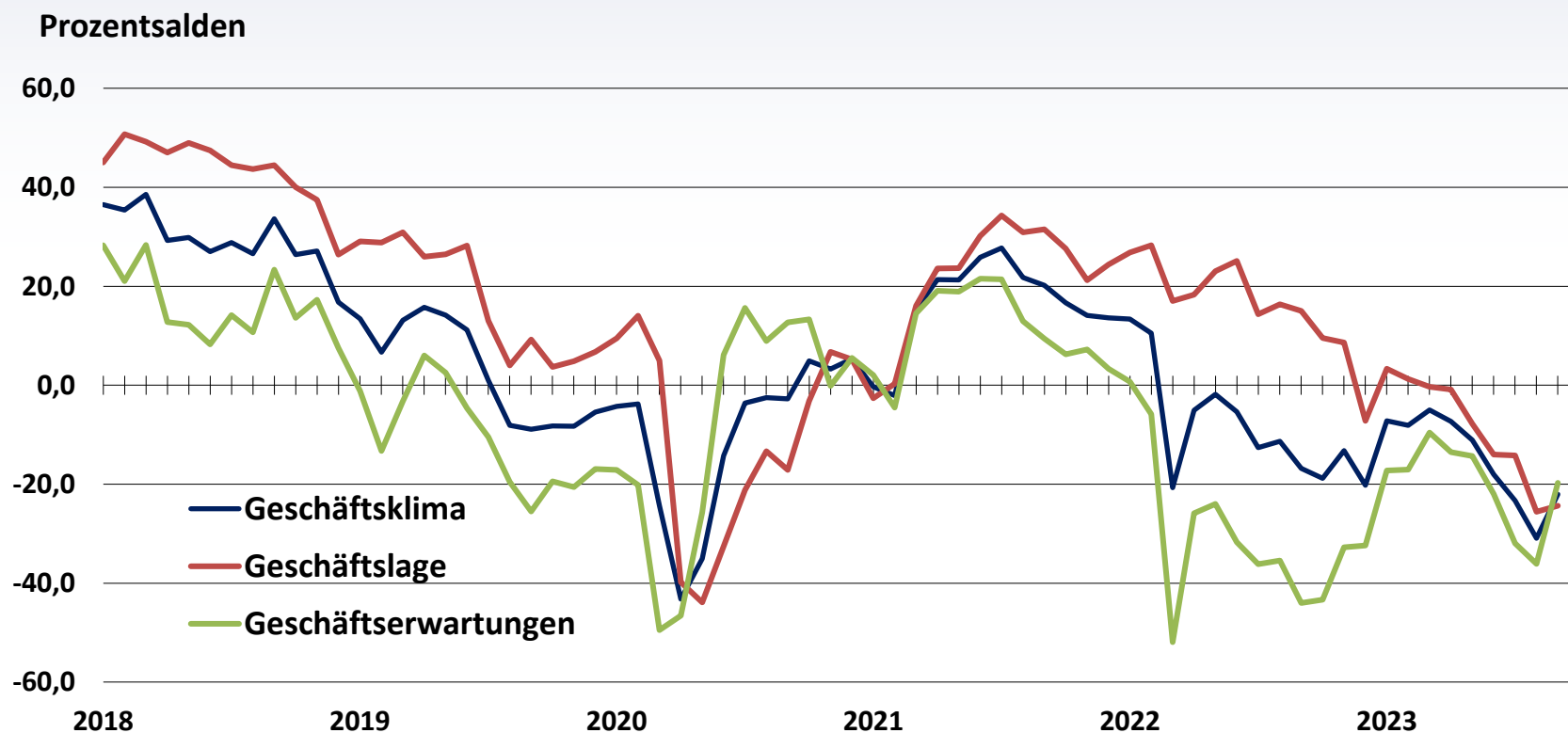


# Geschäftsklima, -lage und -erwartungen in der Spedition



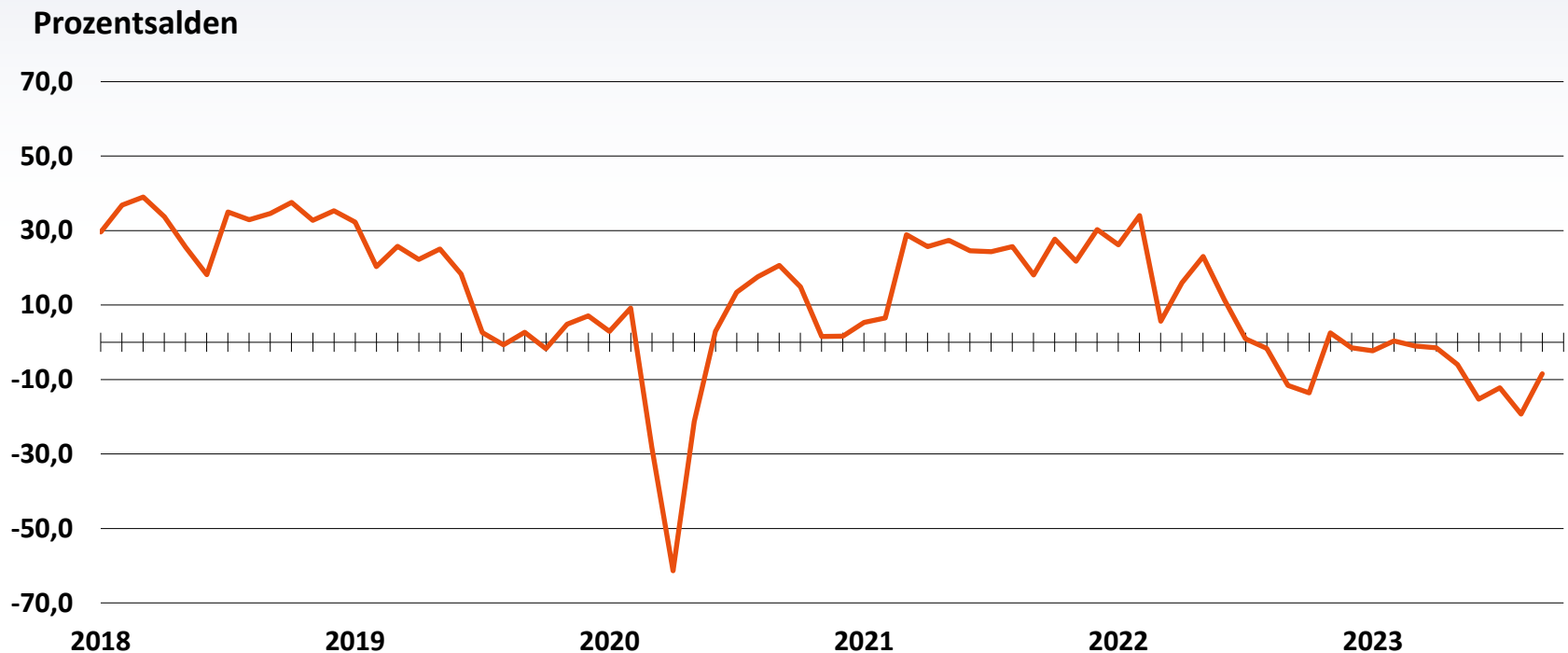
Quelle: Konjunkturtest, ifo Institut für Wirtschaftsforschung München, September 2023

Monat/ Jahr	09/22	10/22	11/22	12/22	01/23	02/23	03/23	04/23	05/23	06/23	07/23	08/23	09/23
<b>Klima</b>	-16,8	-18,8	-13,2	-20,2	-7,2	-8,1	-5,0	-7,3	-11,1	-18,0	-23,3	-30,9	-22,0
<b>Lage</b>	15,1	9,5	8,6	-7,2	3,3	1,3	-0,3	-0,8	-7,8	-14,0	-14,2	-25,6	-24,4
<b>Erwar- tungen</b>	-44,0	-43,3	-32,7	-32,4	-17,2	-17,1	-9,6	-13,5	-14,3	-22,0	-31,9	-36,1	-19,7

## Weitere Indikatoren

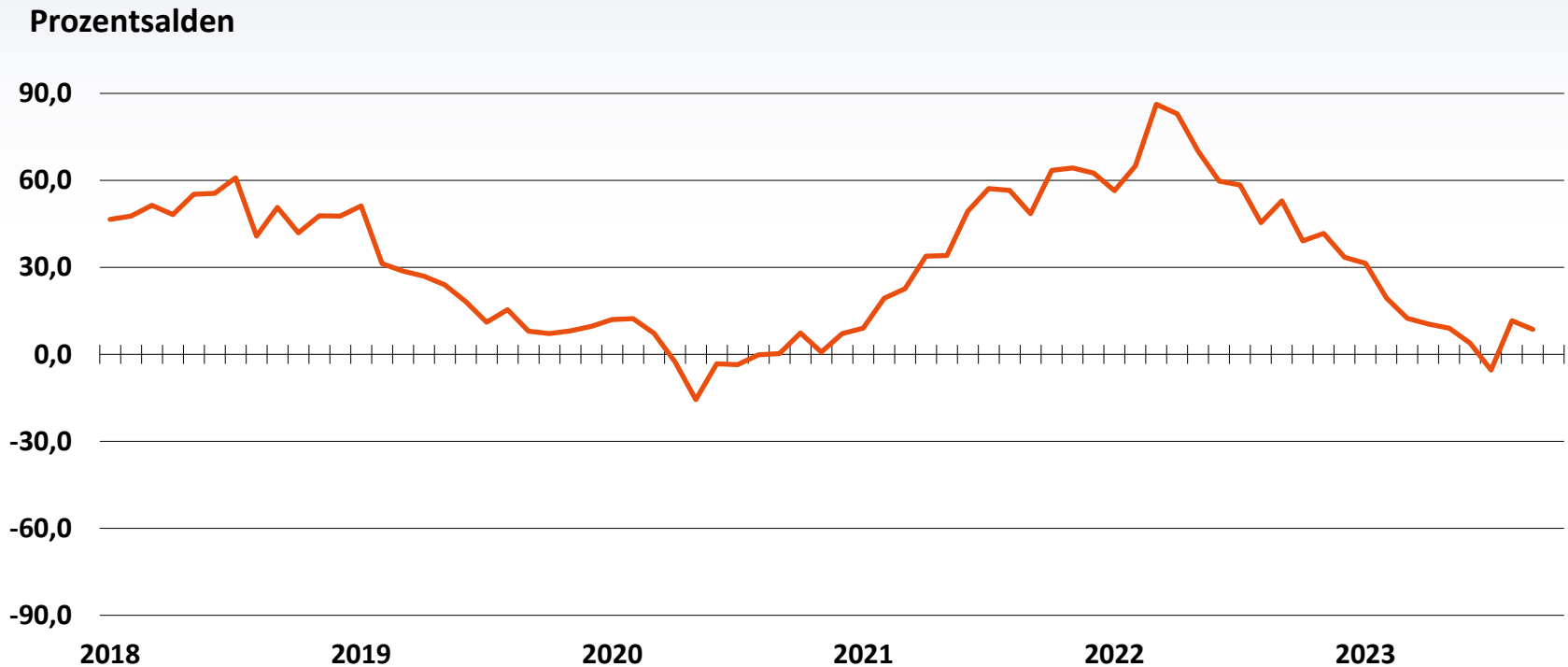
Monat/ Jahr	09/22	10/22	11/22	12/22	01/23	02/23	03/23	04/23	05/23	06/23	07/23	08/23	09/23
<b>Umsatz</b>	-11,6	-13,6	2,5	-1,5	-2,3	0,3	-1,0	-1,5	-6,0	-15,3	-12,2	-19,3	-8,4
<b>Preis- entwick- lung / -erwar- tungen</b>	52,9	39,1	41,7	33,4	31,4	19,4	12,4	10,5	9,1	3,9	-5,4	11,6	8,6
<b>Beschäf- -tigte</b>	-2,7	2,6	5,1	3,1	5,8	-1,3	5,8	8,5	-1,1	-6,2	-14,2	-15,7	-4,6

# Umsatz der nächsten zwei bis drei Monate in der Spedition



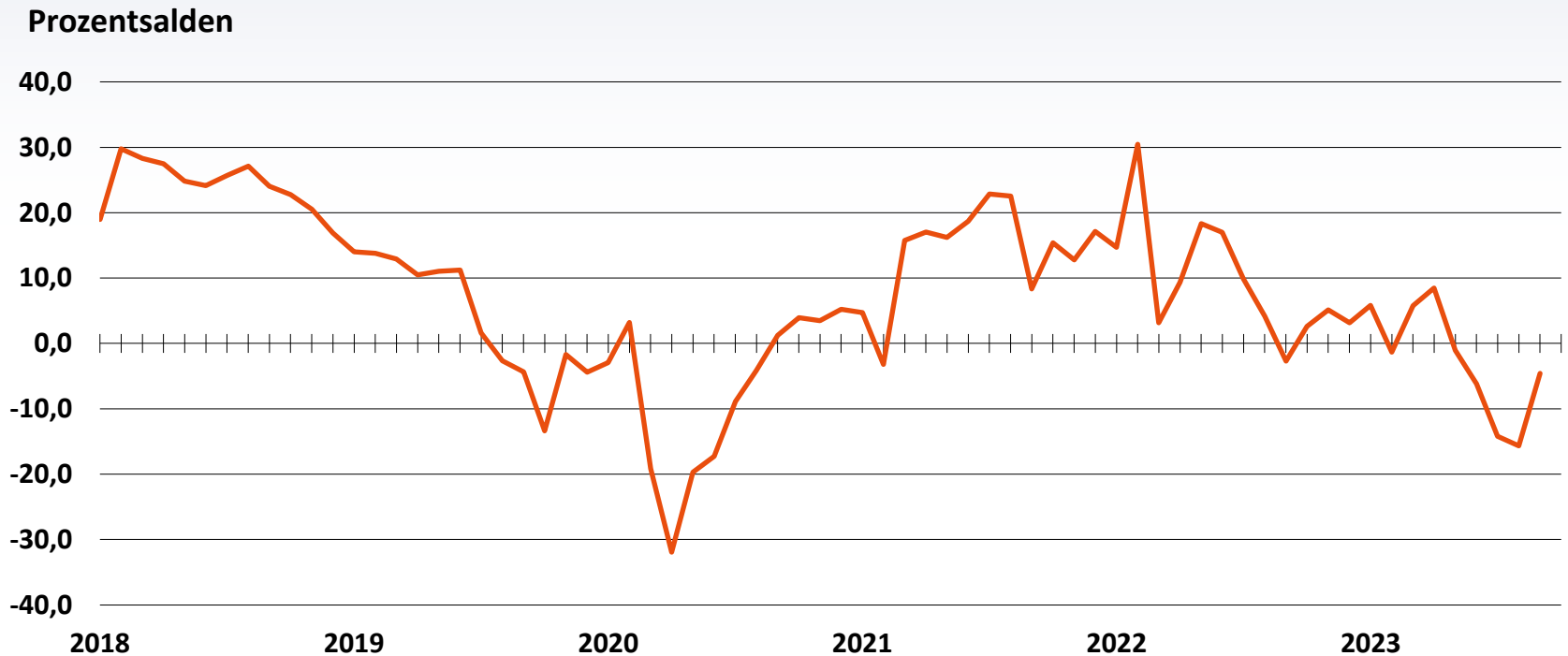
Quelle: Konjunkturtest, ifo Institut für Wirtschaftsforschung München, September 2023

# Preisentwicklung / -erwartungen der nächsten drei Monate in der Spedition



Quelle: Konjunkturtest, ifo Institut für Wirtschaftsforschung München, September 2023

# Beschäftigte der nächsten zwei bis drei Monate in der Spedition



Quelle: Konjunkturtest, ifo Institut für Wirtschaftsforschung München, September 2023