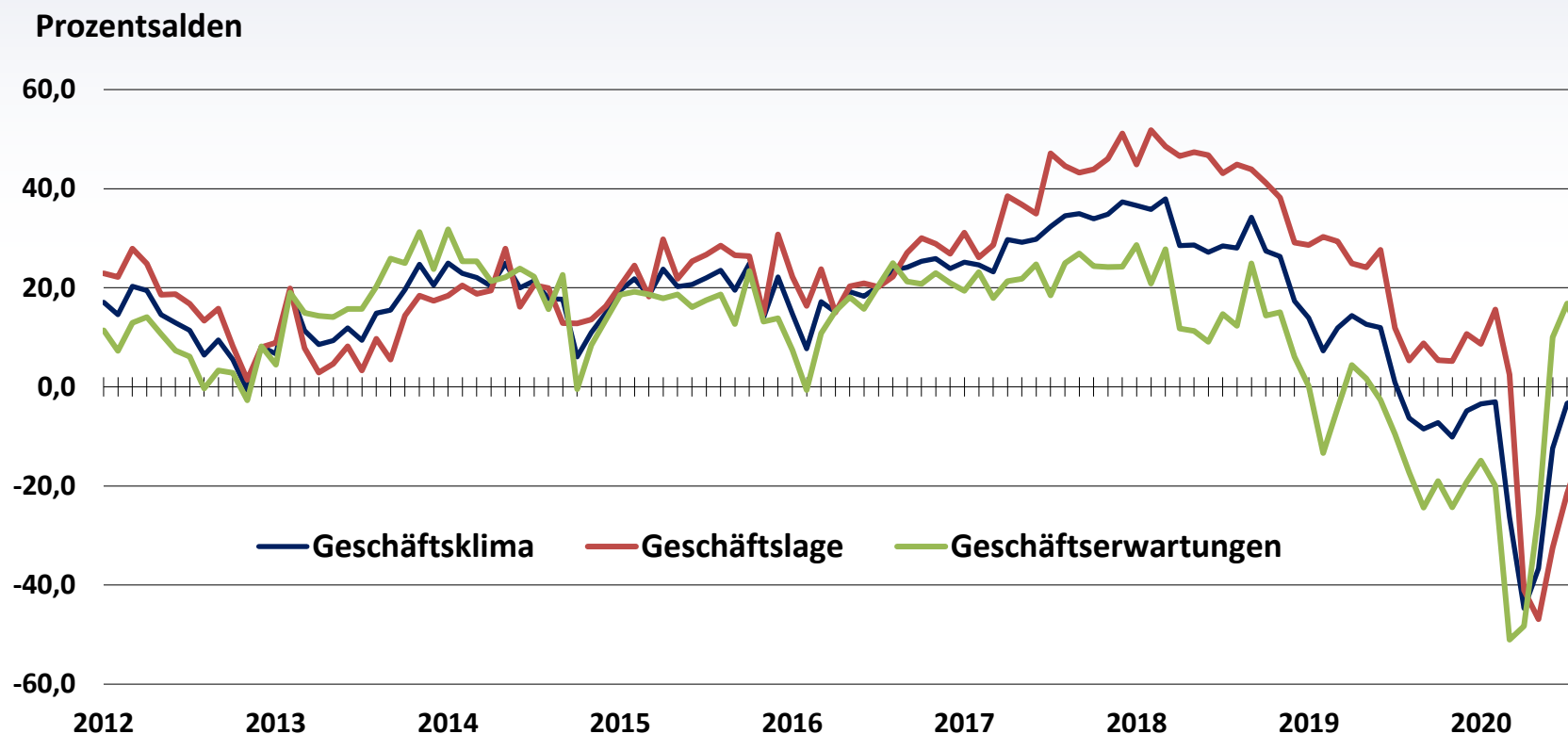


Geschäftsklima, -lage und -erwartungen in der Spedition



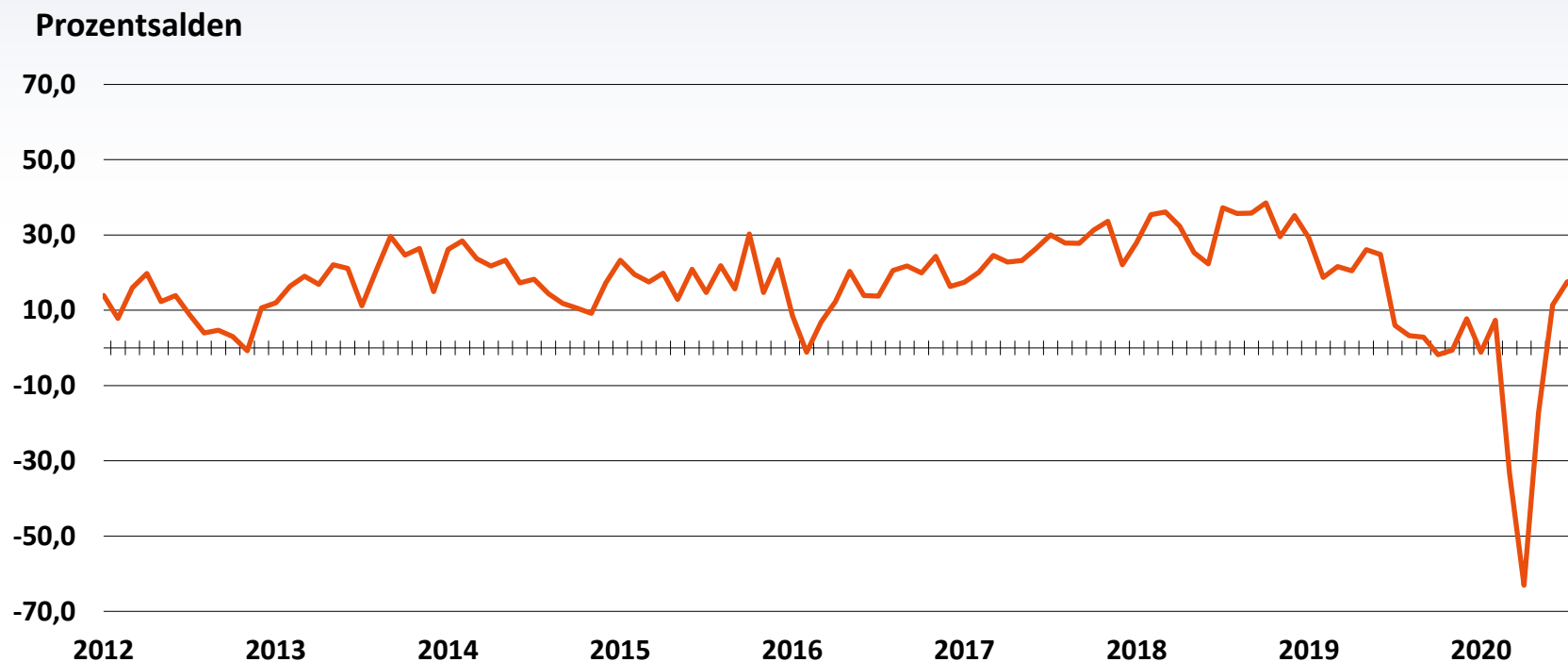
Quelle: Konjunkturtest, ifo Institut für Wirtschaftsforschung München, August 2020

Monat/ Jahr	08/19	09/19	10/19	11/19	12/19	01/20	02/20	03/20	04/20	05/20	06/20	07/20	08/20
Klima	-7,5	-8,7	-7,2	-10,1	-4,8	-3,6	-3,4	-26,5	-44,7	-36,3	-10,7	-3,4	-2,2
Lage	4,7	8,9	5,5	5,2	10,5	8,3	15,3	2,3	-41,3	-46,9	-29,7	-22,5	-13,1
Erwar- tungen	-18,9	-24,8	-19,1	-24,2	-18,9	-14,7	-20,6	-51,5	-48,0	-25,0	10,6	17,7	9,3

Weitere Indikatoren

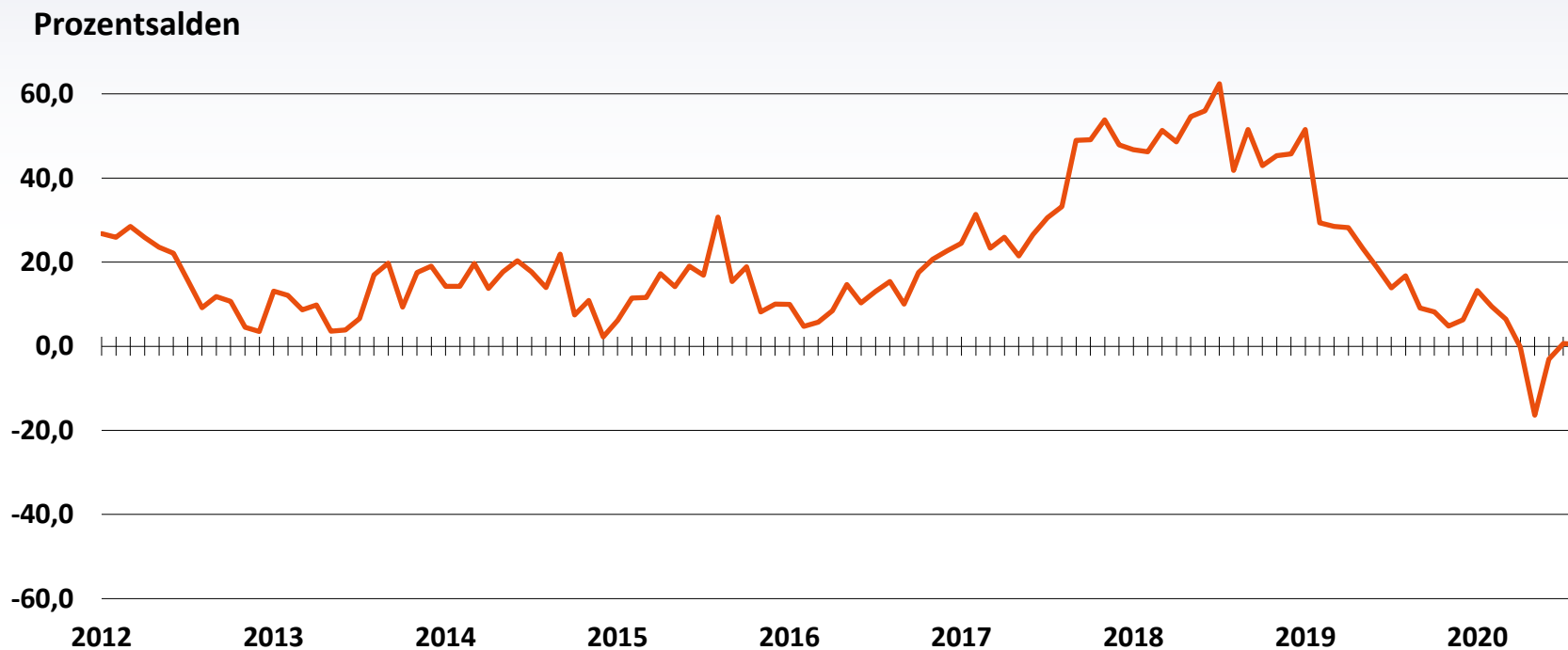
Monat/ Jahr	08/19	09/19	10/19	11/19	12/19	01/20	02/20	03/20	04/20	05/20	06/20	07/20	08/20
Umsatz	0,9	2,5	-2,1	-0,8	8,7	-1,2	7,2	-32,8	-62,7	-16,0	12,0	17,3	18,9
Preis- entwick- lung / -erwar- tungen	15,7	9,2	8,1	5,0	6,2	13,5	9,1	6,3	-0,3	-16,4	-2,8	1,7	0,4
Beschäf- -tigte	-3,1	-4,5	-13,0	-1,7	-2,8	-2,2	1,3	-19,3	-35,4	-18,5	-14,4	-8,2	-5,3

Umsatz der nächsten zwei bis drei Monate in der Spedition



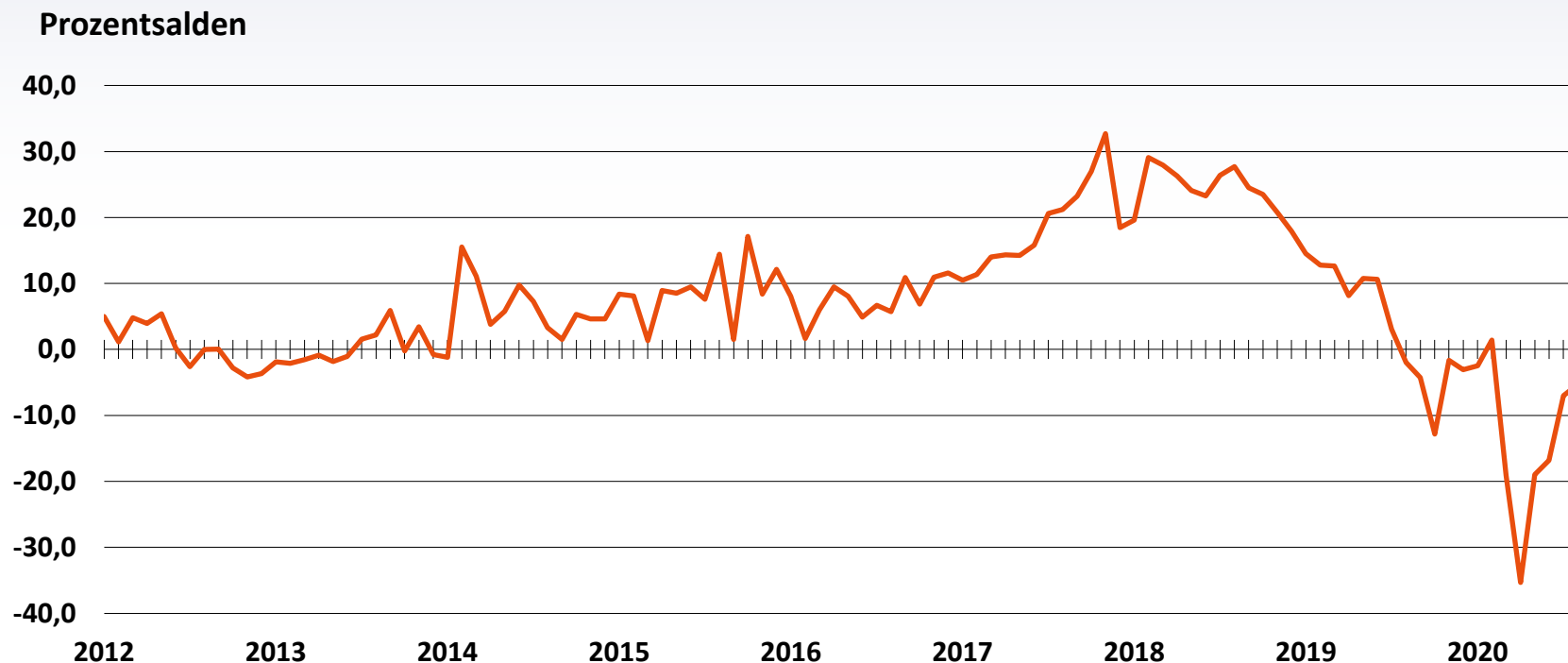
Quelle: Konjunkturtest, ifo Institut für Wirtschaftsforschung München, August 2020

Preisentwicklung / -erwartungen der nächsten drei Monate in der Spedition



Quelle: Konjunkturtest, ifo Institut für Wirtschaftsforschung München, August 2020

Beschäftigte der nächsten zwei bis drei Monate in der Spedition



Quelle: Konjunkturtest, ifo Institut für Wirtschaftsforschung München, August 2020